

**Žádost k vydání povolení správce pohřebiště ke zřízení stavby ( úpravy ) na pohřebišti**

Vyplní žadatel ( nájemce )

hřbitov ..... č. oddělení ..... č.hrobu .....

Žádám o vydání stavebního povolení ke zřízení stavby ( úpravy ) a vyměření potřebných rozměrů pro:

1) hrobku	( náhrobek, rám, krycí deska, podzemní část )
2) hrob	( náhrobek, rám, krycí deska, sklípek k ukládání uren )
3) urnový hrob	( náhrobek, rám, krycí deska, sklípek k ukládání uren, nápisová deska )
4) jiná stavba	( lavička, úpr. uličky, .....

K vyřízení žádosti musí být ověřena totožnost žadatele. Oprávněný žadatel je pouze právoplatný nájemce. Při zastupování nájemce musí být žadatel vybaven adresnou plnou mocí k tomuto úkonu s ověřeným podpisem nájemce. U více nájemců bude vyžadován souhlas všech.

Ke zřízení hrobky(úpravy) musí žadatel po sdělení předepsaných rozměrů a podmínek dodat ke schválení 2x plány stavby k odsouhlasení technickému odd. SPH.

V Praze dne: .....

vlastnoruční podpis žadatele

Razítko příslušné hřbitovní správy.

Předepsané, závazné rozměry k postavení:

hrobky, hrobu, urnového hrobu

na hřbitově ..... č.oddělení..... č.hrobu.....

Rozměry pro:

náhrobek                      rám                      krycí deska

šířka

výška

délka

Závady zjištěné u hrobového místa, kde se má provádět stavba, nebo u míst sousedních:

Tato část povolení se vyplňuje jen u stavby hrobky(úpravy).

Vyjádření TO: .....

V Praze dne:.....

Kolaudováno dne:.....

SPH, ved. správy TO .....

Před schválením předložených výkresů nežadávejte výrobu, povolení ke stavbě nabývá platnosti až po schválení předložených výkresů.

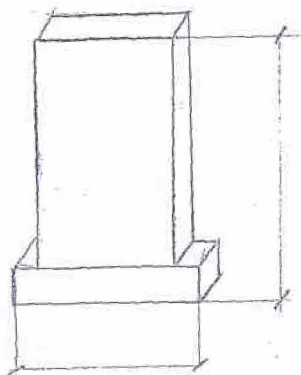
Od data vydání povolení stavby, musí být tato stavba dokončena do 1 roku.

Na předním dílu rámu musí být vysekáno číslo hrobového místa.

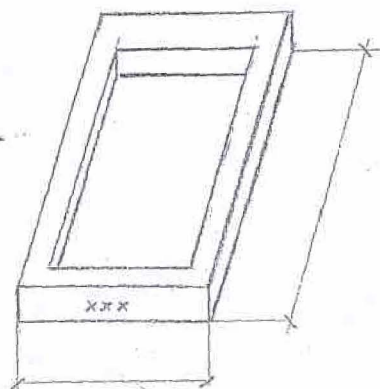
Datum vyřízení žádosti a razítko HS

Vlastnoruční podpis žadatele, který tímto stvrzuje převzetí závazných podmínek a rozměrů stavby

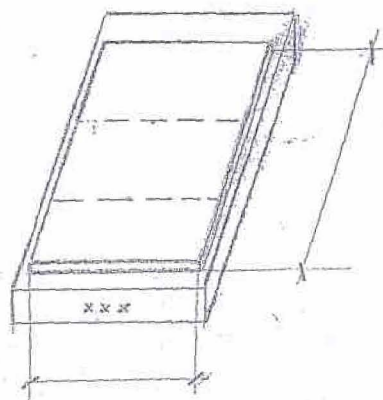
Předepsané závazné rozměry pro:  
náhrobek



rám



krycí deska: - v celku  
dělená



číslo sousedního hrobu zleva  
Vaše číslo vysekávané na rámu:  
číslo sousedního hrobu zprava

Předepsané, závazné rozměry k postavení:  
hrobky, hrobu, urnového hrobu

na hřbitově ..... č.oddělení..... č.hrobu.....

Rozměry pro:

náhrobek

rám

krycí deska

šířka  
výška  
délka

Závady zjištěné u hrobového místa, kde se má provádět stavba, nebo u míst sousedních:

.....

.....

Tato část povolení se vyplňuje jen u stavby hrobky(úpravy).

Vyjádření TO: .....

.....

V Praze dne:.....

Kolaudováno dne:.....

SPH, ved. správy TO .....

Před schválením předložených výkresů nežadavejte výrobu, povolení ke stavbě nabývá platnosti až po schválení předložených výkresů.

Od data vydání povolení stavby, musí být tato stavba dokončena do 1 roku.

Na předním dílu rámu musí být vysekáno číslo hrobového místa.

Datum vyřízení žádosti a razítko HS

Vlastnoruční podpis žadatele, který tímto  
stvrzuje převzetí závazných podmínek  
a rozměrů stavby

## Povolení správce pohřebiště ke zřízení staveb (úprav) na pohřebišti a sdělení potřebných rozměrů.

Správa pražských hřbitovů, příspěvková organizace, Vinohradská 2807, 130 00 Praha 3  
P.O. BOX 128 souhlasí s prováděním stavby (úpravy) při splnění těchto podmínek a sděluje závazné rozměry

- 1) žadatel(nájemce) provádí stavbu či úpravy na vlastní náklady a nebezpečí, je odpovědný za výběr prováděcí firmy i stavbu samou, je povinen dodržovat při stavbě tyto závazné podmínky, včetně předepsaných výměrů, dále dodržovat ustanovení hřbitovního řádu a stavbu udržovat v řádném stavu
- 2) práce řemeslné, nebo umělecké mohou na pohřebišti provádět jen oprávněné(odborné) firmy, nebo osoby pro tyto práce kvalifikované
- 3) základy musí být provedeny do nezamrzající hloubky a dimenzovány se zřetelem na únosnost půdy, základní zdivo nesmí přesáhnout do pohřbívací plochy
- 4) pohřbívací plocha musí být zachována nejméně v rozměrech  
u hrobky 90x200cm, u hrobu 80x200cm, u hrobu dětského 60x160cm
- 5) hloubka podzemní části hrobky musí být 0,5m nad hladinou podzemní vody, s vnitřní délkou nejméně 230 cm, u urnového hrobu nesmí hloubka podzemní části být hlubší než 1m
- 6) výška náhrobků musí odpovídat výškám náhrobků v daném místě obvyklém(nejčastěji do výšky 2,5m)
- 7) uličky mezi hrobkami, hroby a urnovými hroby musí být nejméně 30cm široké, na starých hřbitovech tato podmínka není splnitelná, je možno hrobky(hroby) sdružovat tak, aby tato podmínka byla splněna alespoň u dvojic hrobů(hrobek) s tím, že ke každému z nich bude volný přístup zleva či zprava.
- 8) při úpravách okolí pohřbívacích míst není dovoleno zřizovat bez zvláštního povolení kolem hrobů, hrobek, urnových míst nebo před nimi cestičky z cihel, dlaždic, betonu, případně jiného materiálu, nebo je vysypávat různobarevnými drtěmi, u takovýchto úprav je zakázán materiál který není protiskluzový (glazovaná a hladká dlažba, leštěný kámen) v případě úprav uliček z obou stran nebo popřípadě i z přední strany musí správce pohřebiště tyto uličky vyměřit tak, aby nebyla dotčena sousední pronajatá místa v případě většího výměru celkové pronajaté plochy bude tato výměra zapsána do matrice hrobů a podle ní se vypočítá nové nájemné
- 9) u nově zakládaných oddělení pohřebiště musí být stěny náhrobků mezi protilehlými hroby vzdáleny nejméně 60cm tato podmínka neplatí u urnových hrobů
- 10) přední a zadní hrany rámu hrobů, hrobek, urnových hrobů musí být v jedné přímce s předními a zadními hranami rámu
- 11) jednotlivé části náhrobků musí být mezi sebou kotveny
- 12) ve svažovitém terénu musí být stavby a jejich příslušenství stejnoměrně odstupňovány
- 13) stavba hrobky a přikrytí hrobu KD z jednoho dílu lze povolit jen u cest nejméně 3m širokých
- 14) ke zřízení stavby(úpravy) hrobky musí žadatel po obdržení závazných podmínek a rozměrů doplnit k žádosti 2x plánek stavby(úpravy), včetně podzemní části ke schválení technickému odd. SPH teprve po odsouhlasení plánů a předání žadateli lze zahájit stavbu(úpravu)
- 15) projekt hrobky s podzemní částí musí odpovídat požadavkům hygienicko-epidemiologické služby
- 16) texty nápisů na náhrobcích musí odpovídat důstojnosti a pietě pohřebiště
- 17) po ukončení prací je žadatel(nájemce) povinen okamžitě se postarat na svůj náklad o vyčištění okolí, odklizení zbylého materiálu a uvedení všeho dotčeného do řádného stavu
- 18) vybudované stavby, nebo jejich části lze z pohřebiště odstraňovat, nebo je převést na jiný subjekt jen se souhlasem správce pohřebiště
- 19) stavby, které byly pořízeny bez povolení, nebo při nichž nebyly dodrženy stanovené podmínky a stavby, které ohrožují bezpečnost okolí, může správce pohřebiště odstranit na náklad vlastníka, jestliže tento nesjedná sám v dané lhůtě nápravu i bez upozornění může správce pohřebiště v takových případech odstranit stavby, které brání řádnému a bezpečnému vykopání hrobu, provedení pohřbu, nebo kde je nebezpečí vzniku škody nebo havárie, odstraněné stavební příslušenství ponechá správce pohřebiště na místě na riziko vlastníka u hrobového místa nebo je převeze na jiné vhodné místo o tomto opatření vyrozumí správce pohřebiště vlastníka v souladu s ust.čl.6.odst.1
- 20) z hlediska umělecko -architektonickému vzhledu pohřebiště nejsou pro stavby a výzdobu přípustny materiály narušující vzhled (pestrobarevná keramika, plasty, umakart apod.)
- 21) při povolení zřízení krycí desky správce pohřebiště upozorňuje žadatele na riziko zhroucení celé stavby a to z důvodu nedostatečně dimenzovaných základů pod původním rámem, kdy po uložení rakve dochází k sesedání zeminy( až o 60cm v době 1-3 let ) a obnažení mělkých základů
- 22) pokud pohřebiště nebo jeho části včetně staveb a náhrobků jsou zapsány v seznamu kulturních památek, nebo se nacházejí na území památkového zájmu vztahují se ke stavbám(úpravám) na pohřebišti zvláště předpisy(zákon č. 20/1987 Sb.o památkové péči) u těchto pohřebišť bude žadatel o zřízení stavby informován příslušnou hřbitovní správou o dalších nutných opatřeních
- 23) správce pohřebiště odpovídá pouze za ty škody na hrobovém příslušenství, které závinil porušením svých povinností (§415 a násl.OZ)